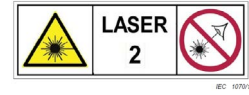




BLE

TIPP: QUICKSTART GUIDE AUFHÄNGEN
Um Informationen griffbereit zu haben.

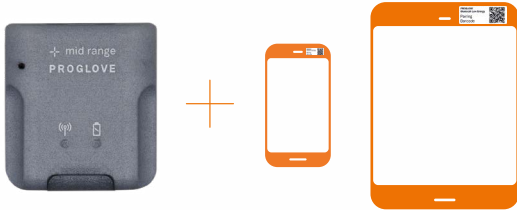
VORSICHT



MARK Basic BLE HID

QUICKSTART GUIDE

01 : CHECK



DIE RICHTIGEN GERÄTE MITEINANDER VERBINDEN

02 : EINSTECKEN



03 : AKTIVIEREN



04 : VERBINDEN



Textil-Auslöser drücken und Pairing Barcode am Endgerät scannen. Warten bis MARK Basic zweimal kurz blau aufleuchtet und die Verbindung hergestellt ist.

05 : PAIRING BARCODE



Falls kein Pairing Barcode auf dem Endgerät ist:
Diesen Pairing Barcode scannen.

06 : SCANNEN



07 : ENTNEHMEN



08 : AUFLADEN





BLE HID INTEGRATION GUIDE



INFO: INTEGRATION GUIDE

Eine detaillierte Anleitung zum erstmaligen Verbinden von MARK Basic mit einem Endgerät via BLE HID ist im MARK Basic BLE HID Integration Guide unter support.proglove.de zu finden.

BLE HID TIPPS



TIPP 1: PAIRING BARCODE AUF DAS ENDGERÄT KLEBEN

Pairing Barcode auf das Endgerät kleben. So findet der Anwender diesen schnell und einfach.

TIPP 2: VISUELL KENNZEICHNEN

Die verbundenen Geräte (MARK Basic mit dem Endgerät) visuell kennzeichnen, z.B. mit Hilfe einer Nummerierung oder eines Farbcodes. So findet der Anwender die zueinanderpassenden Geräte schneller.

TIPP 3: STROMSPARMODUS AUF DEM ENDGERÄT DEAKTIVIEREN

Bei einem batteriebetriebenen Endgerät kann der Stromsparmodus das Endgerät und MARK Basic gleichzeitig sperren.
→ Den Stromsparmodus des Endgeräts dauerhaft deaktivieren

WEARABLES

STANDARD



Industrie Größe
7-10

Textil-Auslöser am Zeigefinger.
Befestigungsschiene links oder rechts.

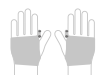
PALM TRIGGER



S,M,L

Textil-Auslöser an der Handinnenfläche.
Befestigungsschiene links oder rechts.

INDEX TRIGGER



S,M,L

Textil-Auslöser am Zeigefinger.
Befestigungsschiene links oder rechts.

KONFIGURATION:

Zur Konfiguration der Barcode-einstellungen, Datenformatierung und Geräteeinstellungen

config.proglove.de

STANDARD EINSTELLUNGEN:

Barcode Suffix: Enter (CR)

RICHTLINIEN UND ZERTIFIZIERUNG:

2014/53/EU Bereitstellung von Funkanlagen auf dem Markt (RED)
2011/65/EU Beschränkung bestimmter gefährlicher Stoffe in Elektro- und Elektronikgeräten (RoHS)



HILFE BENÖTIGT?

✉ support@proglove.de

☎ 0800 776 22 55 (in Deutschland)

☎ +49 1520 2907017 (außerhalb Deutschland)